



Dans « Mes applis » Cliquez sur l'icône « Web-conférence »

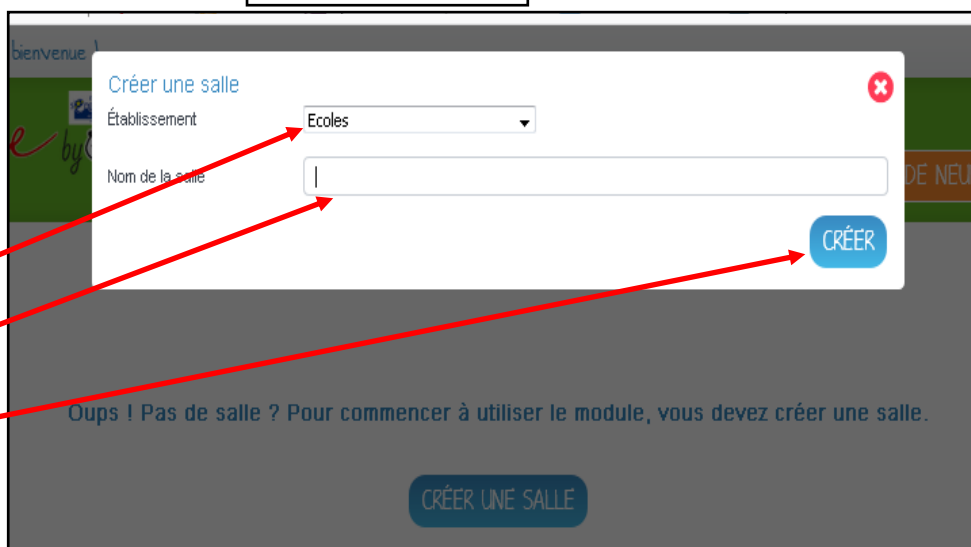


Web-conference

Cliquez sur le bouton « Créer une salle » pour créer une nouvelle salle.

CRÉER UNE SALLE

Une boîte de dialogue apparaît pour sélectionner et nommer votre classe virtuelle.



Sélectionnez votre établissement

Saisissez le nom de votre salle,

puis cliquez sur « Créer ».

Oups ! Pas de salle ? Pour commencer à utiliser le module, vous devez créer une salle.

CRÉER UNE SALLE



Pour ouvrir une salle : sélectionnez la salle en cliquant dessus

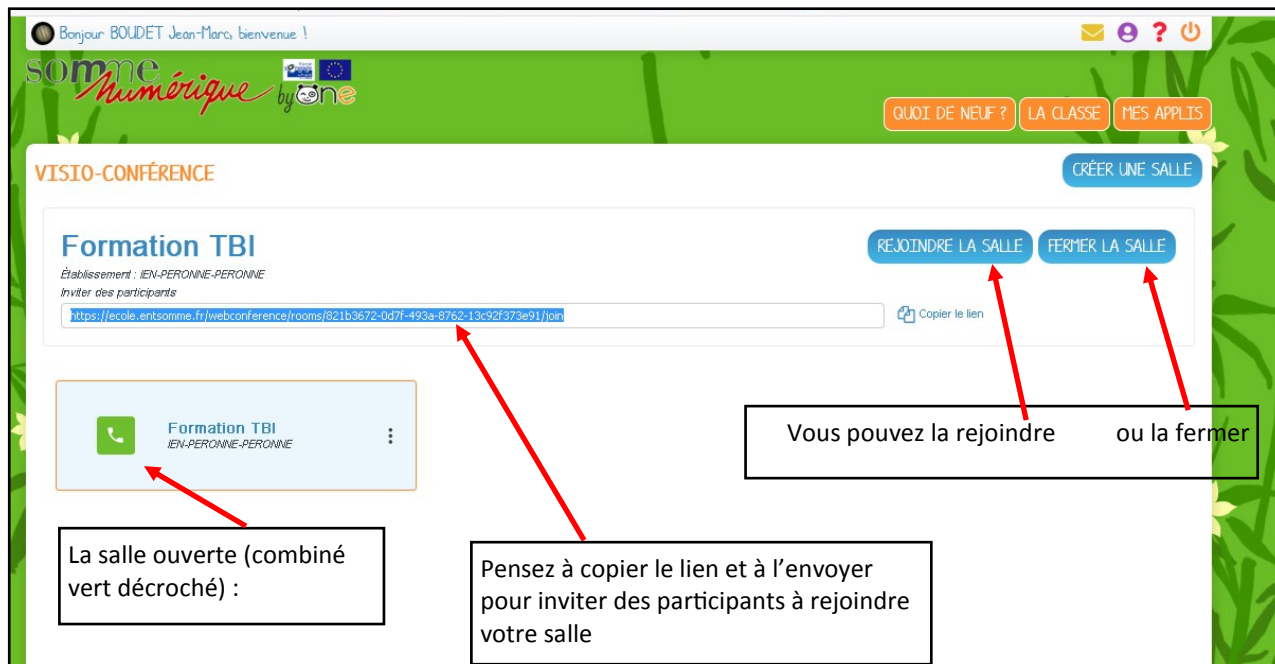
et cliquez sur « Ouvrir la salle »

La salle créée apparaît dans la liste de vos salles.

Elle est fermée par défaut.

ATTENTION

On ne peut ouvrir qu'une seule salle Web-conférence à la fois. Il faut donc vous entendre avec les autres enseignants de l'école pour vous organiser sur les créneaux d'utilisation de l'outil. De même n'oubliez pas de fermer votre salle une fois votre visio conférence terminée pour permettre l'utilisation de l'appli par vos collègues de l'établissement.



Bonjour BOUDET Jean-Marc, bienvenue !

QUOI DE NEUF ? LA CLASSE MES APPLIS

VISIO-CONFÉRENCE

 CRÉER UNE SALLE

Formation TBI

 Établissement : IEN-PERONNE-PERONNE

 Inviter des participants

<https://ecole.ent.somme.fr/webconference/rooms/821b3672-0d7f-493a-8762-13c92f373e91/join> Copier le lien

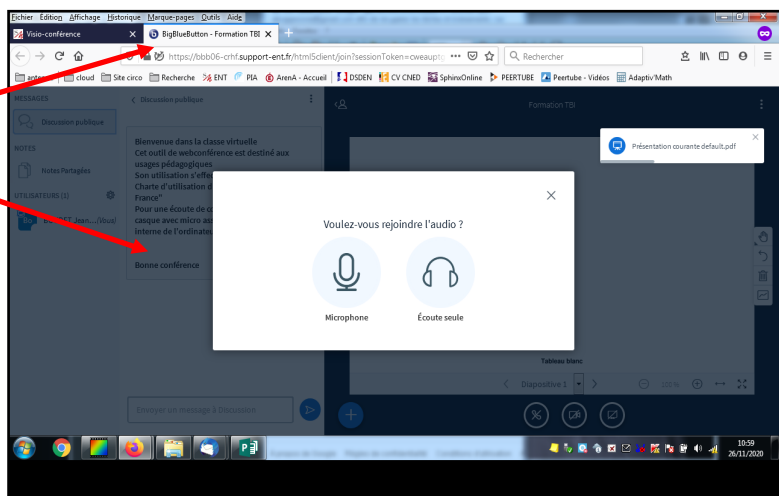
REJOINDRE LA SALLE FERMER LA SALLE

Vous pouvez la rejoindre ou la fermer

La salle ouverte (combiné vert décroché) :

Pensez à copier le lien et à l'envoyer pour inviter des participants à rejoindre votre salle

Lorsque vous rejoignez la salle, un autre onglet s'ouvre dans le navigateur pour vous connecter à votre classe virtuelle. Un second tuto décrivant son utilisation vous facilitera sa prise en main très simple.



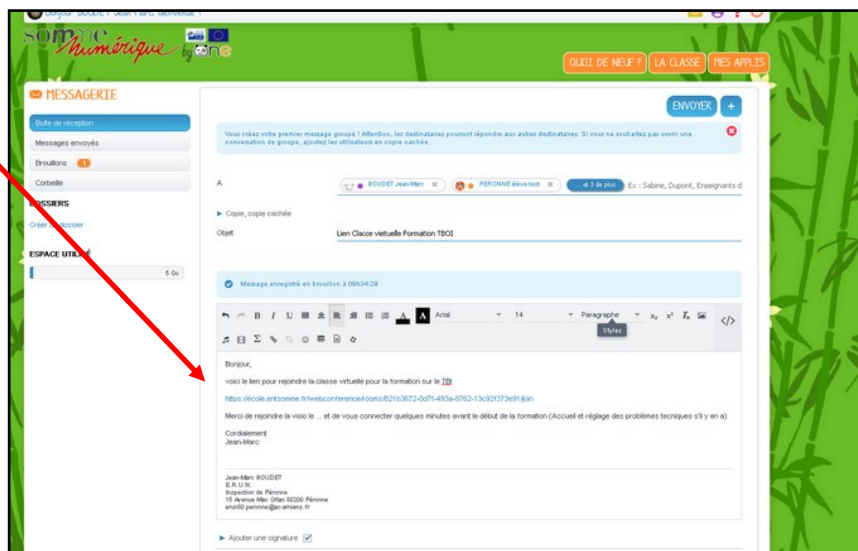
Voulez-vous rejoindre l'audio ?

 Microphone Écoute seule

Pour inviter des utilisateurs à rejoindre votre visioconférence, il suffit de leur transmettre le lien copié via la messagerie de l'ENT (ou d'autres)

ATTENTION : Seuls les utilisateurs inscrits dans l'ENT Somme numérique ont accès à cette interface Web-conférence.

Après connexion à l'ENT, les utilisateurs seront redirigés directement sur la page de la conférence. Donc en privilégiant la messagerie de l'ENT, cela permet de les voir déjà connectés et facilite leur accès à la visio.



MESSAGERIE

Vous venez de créer votre premier message groupé à l'attention, les destinataires pourront répondre aux autres destinataires. Si vous ne souhaitez pas avoir une notification de groupe, évitez les utilisateurs en copie cachée.

Copie, copie cachée

 Objet Lien Classe virtuelle Formation TBI02

Message enregistré en brouillon à 09:34:29

Bonjour,

 voici le lien pour rejoindre la classe virtuelle pour la formation sur le

<https://ecole.ent.somme.fr/webconference/rooms/821b3672-0d7f-493a-8762-13c92f373e91/join>

 Merci de rejoindre la visio le ... et de vous connecter quelques minutes avant le début de la formation (Accueil et réglage des problèmes techniques s'il y a)

 Cordialement

 Jean-Marc

Jean-Marc BOUDET

 I.E.U.N.

 Inspection de Péronne

 21 Avenue des Ombres 02200 Péronne

 034481.peronne@ac.somme.fr

Ajouter une signature